



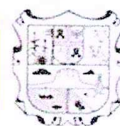
Estado de Actividades



Construyendo
PADILLA
En Dios haremos proezas
GOBIERNO MUNICIPAL 2018-2021

MUNICIPIO DE PADILLA
Estado de Actividades
1 de Enero al 30 de Septiembre de 2019 y 2018
(Pesos)


Tam
TAMAULIPAS




Concepto	2,019.00	2,018.00
INGRESOS Y OTROS BENEFICIOS		
Ingresos de la Gestión	976,661.80	889,507.67
Impuestos	893,072.99	821,012.22
Cuotas y Aportaciones de Seguridad Social	-	-
Contribuciones de Mejoras	-	-
Derechos	75,241.00	68,495.40
Productos de Tipo Corriente	8,347.81	0.05
Aprovechamientos de Tipo Corriente	-	-
Ingresos por Venta de Bienes y Servicios	-	-
Ingresos no Comprendidos en las Fracciones de la Ley de Ingresos Causados en Ejercicios Fiscales Anteriores Pendientes de Liquidación o	-	-
Participaciones, Aportaciones, Transferencias, Asignaciones,	42,225,038.01	41,492,330.80
Participaciones y Aportaciones	42,225,038.01	41,492,330.80
Transferencias, Asignaciones, Subsidios y Otras ayudas	-	-
Otros Ingresos y Beneficios	-	-
Ingresos Financieros	-	-
Incremento por Variación de Inventarios	-	-
Disminución del Exceso de Estimaciones por Pérdida o Deterioro u	-	-
Disminución del Exceso de Provisiones	-	-
Otros Ingresos y Beneficios Varios	-	-
Total de Ingresos y Otros Beneficios	43,201,699.81	42,381,838.47
GASTOS Y OTRAS PÉRDIDAS		
Gastos de Funcionamiento	25,531,421.20	28,395,828.97
Servicios Personales	13,345,653.42	11,417,864.85
Materiales y Suministros	4,522,785.37	7,100,128.25
Servicios Generales	7,662,982.41	9,877,835.87
Transferencias, Asignaciones, Subsidios y Otras Ayudas	6,599,014.81	5,127,601.56
Transferencias Internas y Asignaciones al Sector Público	36,439.83	25,648.03
Transferencias al Resto del Sector Público	-	-
Subsidios y Subvenciones	-	-
Ayudas Sociales	6,150,680.39	4,790,530.58
Pensiones y Jubilaciones	411,095.59	311,422.95
Transferencias a Fideicomisos, Mandatos y Contratos Análogos	-	-
Transferencias a la Seguridad Social	-	-
Donativos	799.00	-
Transferencias al Exterior	-	-
Participaciones y Aportaciones	528,695.00	387,754.00
Participaciones	-	-
Aportaciones	-	-
Convenios	528,695.00	387,754.00
Intereses, Comisiones y Otros Gastos de la Deuda Pública	-	-
Intereses de la Deuda Pública	-	-
Comisiones de la Deuda Pública	-	-
Gastos de la Deuda Pública	-	-
Costo por Coberturas	-	-
Apoyos Financieros	-	-

Disminución de Inventarios	-	-
Aumento por Insuficiencia de Estimaciones por Pérdida o Deterioro y	-	-
Aumento por Insuficiencia de Provisiones	-	-
Otros Gastos	41,694.99	55,643.59
Inversión Pública	4,044,281.05	5,766,572.74
Inversión Pública no Capitalizable	4,044,281.05	5,766,572.74
Total de Gastos y Otras Pérdidas	36,811,384.35	39,831,619.74
Resultados del Ejercicio (Ahorro/Desahorro)	6,390,315.46	2,550,218.73

Bajo protesta de decir verdad declaramos que los Estados Financieros y sus Notas son razonablemente correctos y responsabilidad del e


LIC. EDGAR EDUARDO ALVARADO GARCÍA
PRESIDENTE MUNICIPAL


LIC. ELIAZAR MATA MANCILLAS
TESORERO MUNICIPAL


C. MA. EULALIA SOTO BAUTISTA
SINDICO DE HACIENDA


ING. ENRIQUE GUZMÁN
CONTRALOR MUNICIPAL