

# **INFORME TRIMESTRAL**

**MUNICIPIO DE PADILLA, TAMAULIPAS  
ADMINISTRACIÓN 2021 -2024**

**ENERO- MARZO 2024**

# ESTADO DE SITUACION FINANCIERA DETALLADO

Concepto (c)	2024 (d)	31 de diciembre de 2023 (e)	Concepto (c)	2024 (d)	31 de diciembre de 2023 (e)
<b>ACTIVO</b>			<b>PASIVO</b>		
<b>Activo Circulante</b>			<b>Pasivo Circulante</b>		
a. Efectivo y Equivalentes (a=a1+a2+a3+a4+a5+a6+a7)	4,621,806	1,520,148	a. Cuentas por Pagar a Corto Plazo (a=a1+a2+a3+a4+a5+a6+a7+a8+a9)	2,802,896	3,087,936
a1) Efectivo	0	0	a1) Servicios Personales por Pagar a Corto Plazo	230,887	230,887
a2) Bancos/Tesorería	4,621,806	1,520,148	a2) Proveedores por Pagar a Corto Plazo	304,403	359,403
a3) Bancos/Dependencias y Otros	0	0	a3) Contratistas por Obras Públicas por Pagar a Corto Plazo	0	0
a4) Inversiones Temporales (Hasta 3 meses)	0	0	a4) Participaciones y Aportaciones por Pagar a Corto Plazo	0	400,000
a5) Fondos con Afectación Específica	0	0	a5) Transferencias Otorgadas por Pagar a Corto Plazo	100	100
a6) Depósitos de Fondos de Terceros en Garantía y/o Administración	0	0	a6) Intereses, Comisiones y Otros Gastos de la Deuda Pública por Pagar a Corto Plazo	0	0
a7) Otros Efectivos y Equivalentes	0	0	a7) Retenciones y Contribuciones por Pagar a Corto Plazo	2,267,506	2,087,545
b. Derechos a Recibir Efectivo o Equivalentes (b=b1+b2+b3+b4+b5+b6+b7)	1,383,475	1,527,819	a8) Devoluciones de la Ley de Ingresos por Pagar a Corto Plazo	0	0
b1) Inversiones Financieras de Corto Plazo	0	0	a9) Otras Cuentas por Pagar a Corto Plazo	0	0
b2) Cuentas por Cobrar a Corto Plazo	-239,760	0	b. Documentos por Pagar a Corto Plazo (b=b1+b2+b3)	0	0
b3) Deudores Diversos por Cobrar a Corto Plazo	1,623,235	1,627,819	b1) Documentos Comerciales por Pagar a Corto Plazo	0	0
b4) Ingresos por Recuperar a Corto Plazo	0	0	b2) Documentos con Contratistas por Obras Públicas por Pagar a Corto Plazo	0	0
b5) Deudores por Anticipos de la Tesorería a Corto Plazo	0	0	b3) Otros Documentos por Pagar a Corto Plazo	0	0
b6) Prestamos Otorgados a Corto Plazo	0	0	c. Porción a Corto Plazo de la Deuda Pública a Largo Plazo (c=c1+c2)	0	0
b7) Otros Derechos a Recibir Efectivo o Equivalentes a Corto Plazo	0	0	c1) Porción a Corto Plazo de la Deuda Pública	0	0
c. Derechos a Recibir Bienes o Servicios (c=c1+c2+c3+c4+c5)	716,971	-0	c2) Porción a Corto Plazo de Arrendamiento Financiero	0	0
c1) Anticipo a Proveedores por Adquisición de Bienes y Prestación de Servicios a Corto Plazo	54,814	-0	d. Títulos y Valores a Corto Plazo	0	0
c2) Anticipo a Proveedores por Adquisición de Bienes Inmuebles y Muebles a Corto Plazo	0	0	e. Pasivos Diferidos a Corto Plazo (e=e1+e2+e3)	0	0
c3) Anticipo a Proveedores por Adquisición de Bienes Intangibles a Corto Plazo	0	0	e1) Ingresos Cobrados por Adelantado a Corto Plazo	0	0
c4) Anticipo a Contratistas por Obras Públicas a Corto Plazo	662,157	0	e2) Intereses Cobrados por Adelantado a Corto Plazo	0	0
c5) Otros Derechos a Recibir Bienes o Servicios a Corto Plazo	0	0	e3) Otros Pasivos Diferidos a Corto Plazo	0	0
d. Inventarios (d=d1+d2+d3+d4+d5)	0	0	f. Fondos y Bienes de Terceros en Garantía y/o Administración a Corto Plazo (f=f1+f2+f3+f4+f5+f6)	0	0
d1) Inventario de Mercancías para Venta	0	0	f1) Fondos en Garantía a Corto Plazo	0	0
d2) Inventario de Mercancías Terminadas	0	0	f2) Fondos en Administración a Corto Plazo	0	0
d3) Inventario de Mercancías en Proceso de Elaboración	0	0	f3) Fondos Contingentes a Corto Plazo	0	0
d4) Inventario de Materias Primas, Materiales y Suministros para Producción	0	0	f4) Fondos de Fideicomisos, Mandatos y Contratos Análogos a Corto Plazo	0	0
d5) Bienes en Tránsito	0	0	f5) Otros Fondos de Terceros en Garantía y/o Administración a Corto Plazo	0	0
e. Almacenes	15,000	15,000	f6) Valores y Bienes en Garantía a Corto Plazo	0	0
f. Estimación por Pérdida o Deterioro de Activos Circulantes (f=f1+f2)	0	0	g. Provisiones a Corto Plazo (g=g1+g2+g3)	0	0
f1) Estimaciones para Cuentas Incobrables por Derechos a Recibir Efectivo o Equivalentes	0	0	g1) Provisión para Demandas y Juicios a Corto Plazo	0	0
f2) Estimación por Deterioro de Inventarios	0	0	g2) Provisión para Contingencias a Corto Plazo	0	0
g. Otros Activos Circulantes (g=g1+g2+g3+g4)	0	0	g3) Otras Provisiones a Corto Plazo	0	0
g1) Valores en Garantía	0	0	h. Otros Pasivos a Corto Plazo (h=h1+h2+h3)	-194,196	0
g2) Bienes en Garantía (excluye depósitos de fondos)	0	0	h1) Ingresos por Clasificar	0	0
g3) Bienes Derivados de Embargos, Decomisos, Aseguramientos y Dación en Pago	0	0	h2) Recaudación por Participar	0	0
g4) Adquisición con Fondos de Terceros	0	0	h3) Otros Pasivos Circulantes	-194,196	0
<b>IA. Total de Activos Circulantes (IA = a + b + c + d + e + f + g)</b>	<b>6,737,252</b>	<b>3,162,967</b>	<b>IIA. Total de Pasivos Circulantes (IIA = a + b + c + d + e + f + g + h)</b>	<b>2,608,700</b>	<b>3,087,936</b>
<b>Activo No Circulante</b>			<b>Pasivo No Circulante</b>		
a. Inversiones Financieras a Largo Plazo	0	0	a. Cuentas por Pagar a Largo Plazo	0	0
b. Derechos a Recibir Efectivo o Equivalentes a Largo Plazo	0	0	b. Documentos por Pagar a Largo Plazo	0	0
c. Bienes Inmuebles, Infraestructura y Construcciones en Proceso	10,319,915	9,152,223	c. Deuda Pública a Largo Plazo	0	0
d. Bienes Muebles	2,442,043	2,430,453	d. Pasivos Diferidos a Largo Plazo	0	0
e. Activos Intangibles	105,132	105,132	e. Fondos y Bienes de Terceros en Garantía y/o en Administración a Largo Plazo	0	0
f. Depreciación, Deterioro y Amortización Acumulada de Bienes	-753,775	-714,349	f. Provisiones a Largo Plazo	0	0
g. Activos Diferidos	0	0	<b>IIIB. Total de Pasivos No Circulantes (IIIB = a + b + c + d + e + f)</b>	<b>0</b>	<b>0</b>
h. Estimación por Pérdida o Deterioro de Activos no Circulantes	0	0	<b>II. Total del Pasivo (II = IIA + IIIB)</b>	<b>2,608,700</b>	<b>3,087,936</b>
i. Otros Activos no Circulantes	0	0	<b>HACIENDA PÚBLICA/PATRIMONIO</b>		
<b>IB. Total de Activos No Circulantes (IB = a + b + c + d + e + f + g + h + i)</b>	<b>12,113,316</b>	<b>10,973,460</b>	<b>IIIA. Hacienda Pública/Patrimonio Contribuido (IIIA = a + b + c)</b>	<b>5,367,768</b>	<b>5,367,768</b>
<b>I. Total del Activo (I = IA + IB)</b>	<b>18,850,568</b>	<b>14,136,427</b>	a. Aportaciones	0	0
			b. Donaciones de Capital	0	0
			c. Actualización de la Hacienda Pública/Patrimonio	5,367,768	5,367,768
			<b>IIIB. Hacienda Pública/Patrimonio Generado (IIIB = a + b + c + d + e)</b>	<b>10,874,100</b>	<b>5,680,723</b>
			a. Resultados del Ejercicio (Ahorro/ Desahorro)	5,193,377	6,544,711
			b. Resultados de Ejercicios Anteriores	5,680,723	-863,988
			c. Revalúos	0	0
			d. Reservas	0	0
			e. Rectificaciones de Resultados de Ejercicios Anteriores	0	0
			<b>IIIC. Exceso o Insuficiencia en la Actualización de la Hacienda Pública/Patrimonio (IIIC = a + b)</b>	<b>0</b>	<b>0</b>
			a. Resultado por Posición Monetaria	0	0
			b. Resultado por Tenencia de Activos no Monetarios	0	0
			<b>III. Total Hacienda Pública/Patrimonio (III = IIIA + IIIB + IIIC)</b>	<b>16,241,868</b>	<b>11,048,491</b>
			<b>IV. Total del Pasivo y Hacienda Pública/Patrimonio (IV = II + III)</b>	<b>18,850,568</b>	<b>14,136,427</b>


**ING. JOSE MANUEL SILVESTRE RUIZ**  
 PRESIDENTE MUNICIPAL


**LIC. VICTOR MANUEL TORO CENTENO**  
 TESOERERO MUNICIPAL


**C. SOFIA URREUTES MUNIZ**  
 SINDICA DE HACIENDA


**C. GUILLERMO RIVERA SANCHEZ**  
 CONTRALOR MUNICIPAL

**PRESIDENCIA**  
**PADILLA, TAM.**  
**R. AYUNTAMIENTO**  
**2021-2024**
**TESORERÍA**  
**PADILLA, TAM.**  
**R. AYUNTAMIENTO**  
**2021-2024**
**SÍNDICO**  
**PADILLA, TAM.**  
**R. AYUNTAMIENTO**  
**2021-2024**
**CONTRALORÍA**  
**PADILLA, TAM.**  
**R. AYUNTAMIENTO**  
**2021-2024**



**Padilla**  
AYUNTAMIENTO 2021-2024





AYUNTAMIENTO 2021-2024

# INFORME ANALITICO DE LA DEUDA PUBLICA Y OTROS PASIVOS



**Tamaulipas**  
Gobierno del Estado



<div>  <b>Tamaulipas</b>  Gobierno del Estado </div> <div> <b>MUNICIPIO DE PADILLA (a)</b>  <b>Informe Analítico de la Deuda Pública y Otros Pasivos</b>  <b>Al 31 de diciembre de 2023 y al 31 de marzo de 2024 (b)</b>  <b>(PESOS)</b> </div> <div>  </div>							
Denominación de la Deuda Pública y Otros Pasivos	Saldo al 31 de diciembre de 2020 (d)	Disposiciones del Periodo	Amortizaciones del Periodo	Revaluaciones, Reclassificaciones y Otros Ajustes	Saldo Final del Periodo (h) h=d+e-f+g	Pago de Intereses del Periodo (i)	Pago de Comisiones y demás costos asociados durante el Periodo (j)
<b>1. Deuda Pública (1=A+B)</b>	0	0	0	0	0	0	0
<b>A. Corto Plazo (A=a1+a2+a3)</b>	0	0	0	0	0	0	0
a1) Instituciones de Crédito	0	0	0	0	0	0	0
a2) Títulos y Valores	0	0	0	0	0	0	0
a3) Arrendamientos Financieros	0	0	0	0	0	0	0
<b>B. Largo Plazo (B=b1+b2+b3)</b>	0	0	0	0	0	0	0
b1) Instituciones de Crédito	0	0	0	0	0	0	0
b2) Títulos y Valores	0	0	0	0	0	0	0
b3) Arrendamientos Financieros	0	0	0	0	0	0	0
<b>2. Otros Pasivos</b>	<b>3,087,936</b>				<b>2,608,700</b>		
<b>3. Total de la Deuda Pública y Otros Pasivos (3=1+2)</b>	<b>3,087,936</b>	0	0	0	<b>2,608,700</b>	0	0
<b>4. Deuda Contingente 1 (informativo)</b>	0	0	0	0	0	0	0
A. Deuda Contingente 1					0	0	0
B. Deuda Contingente 2					0	0	0
C. Deuda Contingente XX					0	0	0
<b>5. Valor de Instrumentos Bono Cupón Cero 2 (Informativo)</b>	0	0	0	0	0	0	0
A. Instrumento Bono Cupón Cero 1					0	0	0
B. Instrumento Bono Cupón Cero 2					0	0	0
C. Instrumento Bono Cupón Cero XX					0	0	0
<b>Obligaciones a Corto Plazo (k)</b>	<b>Monto Contratado (l)</b>	<b>Plazo Pactado (m)</b>	<b>Tasa de Interés (n)</b>	<b>Comisiones y Costos Relacionados (o)</b>	<b>Tasa Efectiva (p)</b>		
<b>6. Obligaciones a Corto Plazo (Informativo)</b>	0	0	0	0	0		
A. Crédito 1							
B. Crédito 2							
C. Crédito XX							



**PRESIDENCIA**  
**PADILLA, TAM.**  
**R. AYUNTAMIENTO**  
2021-2024  
**ING. JOSÉ MANUEL SILVESTRE RUIZ**  
PRESIDENTE MUNICIPAL



**TESORERÍA**  
**PADILLA, TAM.**  
**R. AYUNTAMIENTO**  
2021-2024  
**LIC. VICTOR MANUEL MONTAÑO CENITENO**  
**TESORERO MUNICIPAL**



**CONTRALORÍA**  
**PADILLA, TAM.**  
**R. AYUNTAMIENTO**  
2021-2024  
**C. GUILLERMO RODRIGUEZ RODRIGUEZ**  
CONTRALOR MUNICIPAL

1 Se refiere a cualquier patrimonio sin fuente o garantía de pago definida que sea asumida de manera solidaria o subsidiaria por las Entidades Federativas con sus Municipios, organismos descentralizados y empresas de participación estatal mayoritaria y fideicomisos, locales o municipales.

2 Se refiere al valor del Bono Cupón Cero que respalda el pago de los créditos asociados al mismo (activo).

# INFORME ANALITICO DE OBLIGACIONES DIFERENTES DE FINANCIAMIENTOS

Denominación de las Obligaciones Diferentes de Financiamiento (c)	Fecha del Contrato (d)	Fecha de inicio de operación del proyecto (e)	Fecha de vencimiento (f)	Monto de la Inversión pactado (g)	Plazo pactado (h)	Monto promedio mensual del pago de la contraprestación (i)	Monto promedio mensual del pago correspondiente al pago de inversión (j)	Monto pagado de la Inversión al XX de XXXX de 20XX (k)	Monto pagado de la Inversión actualizado al XX de XXXX de 20XX (l)	Saldo pendiente por pagar de la Inversión al XX de XXXX de 20XX (m = g – l)
A. Asociaciones Público Privadas (APP's) (A=a+b+c+d) a) APP 1 b) APP 2 c) APP 3 d) APP XX	0	0	0	0	0	0	0	0	0	0
	0	0	0	0	0	0	0	0	0	0
	0	0	0	0	0	0	0	0	0	0
	0	0	0	0	0	0	0	0	0	0
	0	0	0	0	0	0	0	0	0	0
B. Otros Instrumentos (B=a+b+c+d) a) Otro Instrumento 1 b) Otro Instrumento 2 c) Otro Instrumento 3 d) Otro Instrumento XX	0	0	0	0	0	0	0	0	0	0
	0	0	0	0	0	0	0	0	0	0
	0	0	0	0	0	0	0	0	0	0
	0	0	0	0	0	0	0	0	0	0
C. Total de Obligaciones Diferentes de Financiamiento (C=A+B)	0	0	0	0	0	0	0	0	0	0



ING. JOSÉ MANUEL SILVESTRE RUIZ  
PRESIDENTE MUNICIPAL  
PADILLA, TAM.  
R. AYUNTAMIENTO  
2021-2024



TESORERÍA  
LIC. VICTOR MANUEL MOLINA CENTENO  
TESORERO MUNICIPAL  
R. AYUNTAMIENTO  
2021-2024



C. SOPA TURRUBIATES MUNÍZ  
SÍNDICO DE HACIENDA  
R. AYUNTAMIENTO  
2021-2024



SÍNDICO  
PADILLA, TAM.  
R. AYUNTAMIENTO  
2021-2024



CONTRALORIA  
RAFAEL ZORRILLA GARCIA  
CONTRALOR MUNICIPAL  
R. AYUNTAMIENTO  
2021-2024





**Padilla**  
AYUNTAMIENTO 2021-2024



# BALANCE PRESUPUESTARIO



**Tamaulipas**  
Gobierno del Estado



Concepto (c)	Estimado/ Aprobado (d)	Devengado	Recaudado/ Pagado
<b>A. Ingresos Totales (A = A1+A2+A3)</b>	6,407,624	1,076,412	1,076,412
A1. Ingresos de Libre Disposición	6,407,624	1,076,412	1,076,412
A2. Transferencias Federales Etiquetadas			
A3. Financiamiento Neto	0	0	0
<b>B. Egresos Presupuestarios<sup>1</sup> (B = B1+B2)</b>	83,269,120	16,726,496	16,726,496
B1. Gasto No Etiquetado (sin incluir Amortización de la Deuda Pública)	58,492,644	12,588,704	12,588,704
B2. Gasto Etiquetado (sin incluir Amortización de la Deuda Pública)	24,776,476	4,137,792	4,137,792
<b>C. Remanentes del Ejercicio Anterior (C = C1 + C2)</b>	0	249,196	249,196
C1. Remanentes de Ingresos de Libre Disposición aplicados en el periodo	0	249,196	249,196
C2. Remanentes de Transferencias Federales Etiquetadas aplicados en el periodo	0		
<b>I. Balance Presupuestario (I = A - B + C)</b>	-76,861,496	-15,400,888	-15,400,888
<b>II. Balance Presupuestario sin Financiamiento Neto (II = I - A3)</b>	-76,861,496	-15,400,888	-15,400,888
<b>III. Balance Presupuestario sin Financiamiento Neto y sin Remanentes del Ejercicio Anterior (III= II - C)</b>	-76,861,496	-15,650,084	-15,650,084

Concepto	Aprobado	Devengado	Pagado
<b>E. Intereses, Comisiones y Gastos de la Deuda (E = E1+E2)</b>	0	0	0
E1. Intereses, Comisiones y Gastos de la Deuda con Gasto No Etiquetado			
E2. Intereses, Comisiones y Gastos de la Deuda con Gasto Etiquetado			
<b>IV. Balance Primario (IV = III - E)</b>	-76,861,496	-15,650,084	-15,650,084

Concepto	Estimado/ Aprobado	Devengado	Recaudado/ Pagado
<b>F. Financiamiento (F = F1 + F2)</b>	0	0	0
F1. Financiamiento con Fuente de Pago de Ingresos de Libre Disposición	0	0	0
F2. Financiamiento con Fuente de Pago de Transferencias Federales Etiquetadas			
<b>G. Amortización de la Deuda (G = G1 + G2)</b>	0	0	0
G1. Amortización de la Deuda Pública con Gasto No Etiquetado			
G2. Amortización de la Deuda Pública con Gasto Etiquetado			
<b>A3. Financiamiento Neto (A3 = F - G)</b>	0	0	0

Concepto	Estimado/ Aprobado	Devengado	Recaudado/ Pagado
A1. Ingresos de Libre Disposición	6,407,624	1,076,412	1,076,412
A3.1 Financiamiento Neto con Fuente de Pago de Ingresos de Libre Disposición (A3.1 = F1 - G1)	0	0	0
F1. Financiamiento con Fuente de Pago de Ingresos de Libre Disposición	0	0	0
G1. Amortización de la Deuda Pública con Gasto No Etiquetado	0	0	0
B1. Gasto No Etiquetado (sin incluir Amortización de la Deuda Pública)	58,492,644	12,588,704	12,588,704

C1. Remanentes de Ingresos de Libre Disposición aplicados en el periodo		249,196	249,196
V. Balance Presupuestario de Recursos Disponibles ( $V = A1 + A3.1 - B1 + C1$ )	-52,085,020	-11,263,096	-11,263,096
VI. Balance Presupuestario de Recursos Disponibles sin Financiamiento Neto ( $VI = V - A3.1$ )	-52,085,020	-11,263,096	-11,263,096

Concepto	Estimado/ Aprobado	Devengado	Recaudado/ Pagado
A2. Transferencias Federales Etiquetadas	0	0	0
A3.2 Financiamiento Neto con Fuente de Pago de Transferencias Federales Etiquetadas ( $A3.2 = F2 - G2$ )	0	0	0
F2. Financiamiento con Fuente de Pago de Transferencias Federales Etiquetadas	0	0	0
G2. Amortización de la Deuda Pública con Gasto Etiquetado	0	0	0
B2. Gasto Etiquetado (sin incluir Amortización de la Deuda Pública)	24,776,476	4,137,792	4,137,792
C2. Remanentes de Transferencias Federales Etiquetadas aplicados en el periodo		0	0
VII. Balance Presupuestario de Recursos Etiquetados ( $VII = A2 + A3.2 - B2 + C2$ )	-24,776,476	-4,137,792	-4,137,792
VIII. Balance Presupuestario de Recursos Etiquetados sin Financiamiento Neto ( $VIII = VII - A3.2$ )	-24,776,476	-4,137,792	-4,137,792

  
**PRESIDENCIA**  
**PADILLA, TAM.**  
**R. AYUNTAMIENTO**  
**2021-2024**  
 ING. JOSÉ MANUEL SILVESTRE RUIZ  
 PRESIDENTE MUNICIPAL

  
**TESORERÍA**  
**PADILLA, TAM.**  
**R. AYUNTAMIENTO**  
**2021-2024**  
 LIC. VÍCTOR MANUEL MOLINA CENTENO  
 TESORERO MUNICIPAL

  
**IC. SOFIA TURRUBIATES MUÑOZ**  
 SINDICO DE HACIENDA

  
**C. GUILLERMO RODRIGUEZ RODRIGUEZ**  
 CONTRALOR MUNICIPAL

  
**SÍNDICO**  
**PADILLA, TAM.**  
**R. AYUNTAMIENTO**  
**2021-2024**

**CONTRALORÍA**  
**PADILLA, TAM.**  
**R. AYUNTAMIENTO**  
**2021-2024**

# ESTADO ANALITICO DE INGRESOS DETALLADOS



Concepto (c)	Ingreso					Diferencia (e)
	Estimado (d)	Ampliaciones/ (Reducciones)	Modificado	Devengado	Recaudado	
<b>Ingresos de Libre Disposición</b>						
A. Impuestos	6,131,115	0	6,131,115	806,787	806,787	-5,324,328
B. Cuotas y Aportaciones de Seguridad Social			0			0
C. Contribuciones de Mejoras			0			0
D. Derechos	240,000	56,340	296,340	261,154	261,154	21,154
E. Productos	36,509	8,470	44,979	8,470	8,470	-28,039
F. Aprovechamientos			0			0
G. Ingresos por Ventas de Bienes y Prestación Servicios			0			0
H. Participaciones (H=h1+h2+h3+h4+h5+h6+h7+h8+h9+h10+h11)	0	0	0	0	0	0
h1) Fondo General de Participaciones			0			0
h2) Fondo de Fomento Municipal			0			0
h3) Fondo de Fiscalización y Recaudación			0			0
h4) Fondo de Compensación			0			0
h5) Fondo de Extracción de Hidrocarburos			0			0
h6) Impuesto Especial Sobre Producción y Servicios			0			0
h7) 0.136% de la Recaudación Federal Participable			0			0
h8) 3.17% Sobre Extracción de Petróleo			0			0
h9) Gasolinas y Diésel			0			0
h10) Fondo del Impuesto Sobre la Renta			0			0
h11) Fondo de Estabilización de los Ingresos de las Entidades Federativas			0			0
I. Incentivos Derivados de la Colaboración Fiscal (I=i1+i2+i3+i4+i5)	0	0	0	0	0	0
i1) Tenencia o Uso de Vehículos			0			0
i2) Fondo de Compensación (SAN			0			0
i3) Impuesto Sobre Automóviles Nuevos			0			0
i4) Fondo de Compensación de Repesos-Intermedios			0			0
i5) Otros Incentivos Económicos			0			0
J. Transferencias y Asignaciones			0			0
K. Convenios	0	0	0	0	0	0
k1) Otros Convenios y Subsidios			0			0
L. Otros Ingresos de Libre Disposición (L=l1+l2)	0	0	0	0	0	0
l1) Participaciones en Ingresos Locales			0			0
l2) Otros Ingresos de Libre Disposición			0			0
<b>I. Total de Ingresos de Libre Disposición (I=A+B+C+D+E+F+G+H+I+J+K+L)</b>	<b>6,407,624</b>	<b>64,810</b>	<b>6,472,434</b>	<b>1,076,412</b>	<b>1,076,412</b>	<b>-5,331,212</b>
<b>Ingresos Excedentes de Ingresos de Libre Disposición</b>						
<b>Transferencias Federales Etiquetadas</b>						
A. Aportaciones (A=a1+a2+a3+a4+a5+a6+a7+a8)	0	0	0	0	0	0
a1) Fondo de Aportaciones para la Nómina Educativa y Gasto Operativo			0			0
a2) Fondo de Aportaciones para los Servicios de Salud			0			0
a3) Fondo de Aportaciones para la Infraestructura Social			0			0
a4) Fondo de Aportaciones para el Fortalecimiento de los Municipios y de las Demarcaciones Territoriales del Distrito Federal			0			0
a5) Fondo de Aportaciones Múltiples			0			0
a6) Fondo de Aportaciones para la Educación Tecnológica y de Adultos			0			0
a7) Fondo de Aportaciones para la Seguridad Pública de los Estados y del Distrito Federal			0			0
a8) Fondo de Aportaciones para el Fortalecimiento de las Entidades Federativas			0			0
B. Convenios (B=b1+b2+b3+b4)	0	0	0	0	0	0
b1) Convenios de Protección Social en Salud			0			0
b2) Convenios de Descentralización			0			0
b3) Convenios de Reasignación			0			0
b4) Otros Convenios y Subsidios			0			0
C. Fondos Distintos de Aportaciones (C=c1+c2)	0	0	0	0	0	0
c1) Fondo para Entidades Federativas y Municipios Productores de Hidrocarburos			0			0
c2) Fondo Minero			0			0



Concepto (c)	Ingreso					Diferencia (e)
	Estimado (d)	Ampliaciones/ (Reducciones)	Modificado	Devengado	Recaudado	
D. Transferencias, Asignaciones, Subsidios y Subvenciones, y Pensiones y Jubilaciones			0			0
E. Otras Transferencias Federales Etiquetadas			0			0
II. Total de Transferencias Federales Etiquetadas (II = A + B + C + D + E)	0	0	0	0	0	0
III. Ingresos Derivados de Financiamientos (III = A)	0	0	0	0	0	0
A. Ingresos Derivados de Financiamientos			0			0
IV. Total de Ingresos (IV = I + II + III)	6,407,624	64,810	6,472,434	1,076,412	1,076,412	-5,331,212
<b>Datos Informativos</b>						
1. Ingresos Derivados de Financiamientos con Fuente de Pago de Ingresos de Libre Disposición			0			0
2. Ingresos Derivados de Financiamientos con Fuente de Pago de Transferencias Federales Etiquetadas			0			0
3. Ingresos Derivados de Financiamientos (3 = 1 + 2)	0	0	0	0	0	0

ING. JOSÉ MANUEL SILVESTRE  
PRESIDENTE MUNICIPAL



**PRESIDENCIA  
PADILLA, TAM.  
R. AYUNTAMIENTO  
2021-2024**

LIC. VÍCTOR MANUEL MOLINA CENTENO  
TESORERO MUNICIPAL



**CONTRALORÍA  
PADILLA, TAM.  
R. AYUNTAMIENTO  
2021-2024**

C. SOFÍA TURRUBIATES MUÑOZ  
SÍNDICO DE HACIENDA



**SÍNDICO  
PADILLA, TAM.  
R. AYUNTAMIENTO  
2021-2024**

C. GUILLERMO RODRÍGUEZ RODRÍGUEZ  
CONTRALORÍA DE FISCALÍA





**TESORERÍA  
PADILLA, TAM.  
R. AYUNTAMIENTO  
2021-2024**

# ESTADO ANALITICO DEL EJERCICIO DE PRESUPUESTOS DE EGRESOS DETALALDO

Concepto (c)	Egresos					Subejercicio (e)
	Aprobado (d)	Ampliaciones/ (Reducciones)	Modificado	Devengado	Pagado	
<b>I. Gasto No Etiquetado (I=A+B+C+D+E+F+G+H+I)</b>	<b>58,492,644</b>	<b>976,287</b>	<b>59,468,931</b>	<b>12,588,704</b>	<b>12,588,704</b>	<b>46,880,227</b>
<b>A. Servicios Personales (A=a1+a2+a3+a4+a5+a6+a7)</b>	<b>17,618,722</b>	<b>0</b>	<b>17,618,722</b>	<b>3,999,683</b>	<b>3,999,683</b>	<b>13,619,039</b>
a1) Remuneraciones al Personal de Carácter Permanente	17,012,456	0	17,012,456	3,999,683	3,999,683	13,012,773
a2) Remuneraciones al Personal de Carácter Transitorio	83,269	0	83,269	0	0	83,269
a3) Remuneraciones Adicionales y Especiales	522,997	0	522,997	0	0	522,997
a4) Seguridad Social		0	0			0
a5) Otras Prestaciones Sociales y Económicas		0	0			0
a6) Previsiones		0	0			0
a7) Pago de Estímulos a Servidores Públicos		0	0			0
<b>B. Materiales y Suministros (B=b1+b2+b3+b4+b5+b6+b7+b8+b9)</b>	<b>7,570,307</b>	<b>-31,200</b>	<b>7,539,107</b>	<b>1,358,144</b>	<b>1,358,144</b>	<b>6,180,963</b>
b1) Materiales de Administración, Emisión de Documentos y Artículos Oficiales	550,000	0	550,000	167,194	167,194	382,806
b2) Alimentos y Utensilios	1,585,000	0	1,585,000	264,141	264,141	1,320,859
b3) Materiales Primas y Materiales de Producción y Comercialización		0	0			0
b4) Materiales y Artículos de Construcción y de Reparación	1,385,307	0	1,385,307	122,198	122,198	1,263,109
b5) Productos Químicos, Farmacéuticos y de Laboratorio	125,000	-31,200	93,800	0	0	93,800
b6) Combustibles, Lubricantes y Aditivos	3,000,000	0	3,000,000	784,223	784,223	2,215,777
b7) Vestuario, Blancos, Prendas de Protección y Artículos Deportivos	45,000	0	45,000	0	0	45,000
b8) Materiales y Suministros Para Seguridad		0	0			0
b9) Herramientas, Refacciones y Accesorios Menores	880,000	0	880,000	20,388	20,388	859,612
<b>C. Servicios Generales (C=c1+c2+c3+c4+c5+c6+c7+c8+c9)</b>	<b>5,267,322</b>	<b>713,291</b>	<b>5,980,613</b>	<b>1,622,090</b>	<b>1,622,090</b>	<b>4,358,523</b>
c1) Servicios Básicos	468,822	0	468,822	329,912	329,912	138,910
c2) Servicios de Arrendamiento	1,450,000	0	1,450,000	565,800	565,800	884,200
c3) Servicios Profesionales, Científicos, Técnicos y Otros Servicios	860,000	0	860,000	194,855	194,855	665,145
c4) Servicios Financieros, Bancarios y Comerciales	33,000	7,091	40,091	7,943	7,943	32,148
c5) Servicios de Instalación, Reparación, Mantenimiento y Conservación	605,500	31,200	636,700	204,380	204,380	432,320
c6) Servicios de Comunicación Social y Publicidad	80,000	0	80,000	0	0	80,000
c7) Servicios de Traslado y Viáticos	25,000	0	25,000	1,000	1,000	24,000
c8) Servicios Oficiales	2,420,000	0	2,420,000	318,200	318,200	2,101,800
c9) Otros Servicios Generales	-675,000	675,000	0	0	0	0
<b>D. Transferencias, Asignaciones, Subsidios y Otras Ayudas (D=d1+d2+d3+d4+d5+d6+d7+d8+d9)</b>	<b>6,898,217</b>	<b>0</b>	<b>6,898,217</b>	<b>1,277,122</b>	<b>1,277,122</b>	<b>5,621,095</b>
d1) Transferencias Internas y Asignaciones al Sector Público	30,000	0	30,000	7,697	7,697	22,303
d2) Transferencias al Resto del Sector Público		0	0			0
d3) Subsidios y Subvenciones		0	0			0
d4) Ayudas Sociales	5,618,217	0	5,618,217	950,562	950,562	4,667,655
d5) Pensiones y Jubilaciones	1,250,000	0	1,250,000	318,863	318,863	931,137
d6) Transferencias a Fideicomisos, Mandatos y Otros Análogos		0	0			0
d7) Transferencias a la Seguridad Social		0	0			0
d8) Donativos		0	0			0
d9) Transferencias al Exterior		0	0			0
<b>E. Bienes Muebles, Inmuebles e Intangibles (E=e1+e2+e3+e4+e5+e6+e7+e8+e9)</b>	<b>857,961</b>	<b>0</b>	<b>857,961</b>	<b>11,590</b>	<b>11,590</b>	<b>846,371</b>
e1) Mobiliario y Equipo de Administración	15,000	0	15,000	11,590	11,590	3,410
e2) Mobiliario y Equipo Educativo y Recreativo	10,000	0	10,000	0	0	10,000
e3) Equipo e Instrumental Médico y de Laboratorio		0	0			0
e4) Vehículos y Equipo de Transporte		0	0			0
e5) Equipo de Defensa y Seguridad		0	0			0
e6) Maquinaria, Otros Equipos y Herramientas		0	0			0
e7) Activos Biológicos		0	0			0
e8) Bienes Inmuebles	832,961	0	832,961	0	0	832,961
e9) Activos Intangibles		0	0			0
<b>F. Inversión Pública (F=f1+f2+f3)</b>	<b>18,698,387</b>	<b>0</b>	<b>18,698,387</b>	<b>4,070,880</b>	<b>4,070,880</b>	<b>14,627,507</b>
f1) Obra Pública en Bienes de Dominio Público	17,449,350	0	17,449,350	4,070,880	4,070,880	13,378,470
f2) Obra Pública en Bienes Propios		0	0			0
f3) Proyectos Productivos y Acciones de Fomento	1,249,037	0	1,249,037	0	0	1,249,037
<b>G. Inversiones Financieras y Otras Provisiones (G=g1+g2+g3+g4+g5+g6+g7)</b>	<b>0</b>	<b>0</b>	<b>0</b>	<b>0</b>	<b>0</b>	<b>0</b>
g1) Inversiones Para el Fomento de Actividades Productivas		0	0			0
g2) Acciones y Participaciones de Capital		0	0			0
g3) Compra de Títulos y Valores		0	0			0
g4) Concesión de Préstamos		0	0			0
g5) Inversiones en Fideicomisos, Mandatos y Otros Análogos		0	0			0
Fideicomiso de Desastres Naturales (Informativo)		0	0			0
g6) Otras Inversiones Financieras		0	0			0
g7) Provisiones para Contingencias y Otras Erogaciones Especiales		0	0			0
<b>H. Participaciones y Aportaciones (H=h1+h2+h3)</b>	<b>0</b>	<b>0</b>	<b>0</b>	<b>0</b>	<b>0</b>	<b>0</b>
h1) Participaciones		0	0			0
h2) Aportaciones		0	0			0
h3) Convenios		0	0			0
<b>I. Deuda Pública (I=i1+i2+i3+i4+i5+i6+i7)</b>	<b>1,581,728</b>	<b>294,196</b>	<b>1,875,924</b>	<b>249,196</b>	<b>249,196</b>	<b>1,626,728</b>
i1) Amortización de la Deuda Pública		0	0			0
i2) Intereses de la Deuda Pública		0	0			0
i3) Comisiones de la Deuda Pública		0	0			0
i4) Gastos de la Deuda Pública		0	0			0
i5) Costo por Coberturas		0	0			0
i6) Apoyos Financieros		0	0			0
i7) Adeudos de Ejercicios Fiscales Anteriores (ADEFAS)	1,581,728	294,196	1,875,924	249,196	249,196	1,626,728



<div>  <div> <b>MUNICIPIO DE PADILLA (a)</b>  <b>Estado Analítico del Ejercicio del Presupuesto de Egresos Detallado - LDF</b>  <b>Clasificación por Objeto del Gasto (Capítulo y Concepto)</b>  <b>Del 1 de Enero al 31 de marzo de 2024 (b)</b>  <b>(PESOS)</b> </div> <div>  </div> </div>						
Concepto (c)	Egresos					Subejercicio (e)
	Aprobado (d)	Ampliaciones/ (Reducciones)	Modificado	Devengado	Pagado	
<b>II. Gasto Etiquetado (II=A+B+C+D+E+F+G+H+I)</b>	<b>24,776,476</b>	<b>728,063</b>	<b>25,502,539</b>	<b>4,137,792</b>	<b>4,137,792</b>	<b>21,364,747</b>
<b>A. Servicios Personales (A=a1+a2+a3+a4+a5+a6+a7)</b>	<b>1,085,000</b>	<b>0</b>	<b>1,085,000</b>	<b>171,552</b>	<b>171,552</b>	<b>913,448</b>
a1) Remuneraciones al Personal de Carácter Permanente	1,000,000	0	1,000,000	171,552	171,552	828,448
a2) Remuneraciones al Personal de Carácter Transitorio			0			0
a3) Remuneraciones Adicionales y Especiales	85,000	0	85,000	0	0	85,000
a4) Seguridad Social			0			0
a5) Otras Prestaciones Sociales y Económicas			0			0
a6) Previsiones			0			0
a7) Pago de Estímulos a Servidores Públicos			0			0
<b>B. Materiales y Suministros (B=b1+b2+b3+b4+b5+b6+b7+b8+b9)</b>	<b>5,394,693</b>	<b>0</b>	<b>5,394,693</b>	<b>795,158</b>	<b>795,158</b>	<b>4,599,535</b>
b1) Materiales de Administración, Emisión de Documentos y Artículos Oficiales	20,000	0	20,000	0	0	20,000
b2) Alimentos y Utensilios	30,000	0	30,000	0	0	30,000
b3) Materias Primas y Materiales de Producción y Comercialización			0			0
b4) Materiales y Artículos de Construcción y de Reparación	594,693	0	594,693	8,318	8,318	586,375
b5) Productos Químicos, Farmacéuticos y de Laboratorio			0			0
b6) Combustibles, Lubricantes y Aditivos	4,500,000	0	4,500,000	786,840	786,840	3,713,160
b7) Vestuario, Blancos, Prendas de Protección y Artículos Deportivos	10,000	0	10,000	0	0	10,000
b8) Materiales y Suministros Para Seguridad			0			0
b9) Herramientas, Refacciones y Accesorios Menores	240,000	0	240,000	0	0	240,000
<b>C. Servicios Generales (C=c1+c2+c3+c4+c5+c6+c7+c8+c9)</b>	<b>5,533,178</b>	<b>6,121</b>	<b>5,539,299</b>	<b>888,339</b>	<b>888,339</b>	<b>4,650,960</b>
c1) Servicios Básicos	2,231,178	0	2,231,178	256,315	256,315	1,974,863
c2) Servicios de Arrendamiento	2,345,000	0	2,345,000	280,000	280,000	2,065,000
c3) Servicios Profesionales, Científicos, Técnicos y Otros Servicios			0			0
c4) Servicios Financieros, Bancarios y Comerciales	2,000	6,121	8,121	6,121	6,121	2,000
c5) Servicios de Instalación, Reparación, Mantenimiento y Conservación	175,000	0	175,000	0	0	175,000
c6) Servicios de Comunicación Social y Publicidad			0			0
c7) Servicios de Traslado y Viáticos			0			0
c8) Servicios Oficiales	80,000	0	80,000	0	0	80,000
c9) Otros Servicios Generales	700,000	0	700,000	345,903	345,903	354,097
<b>D. Transferencias, Asignaciones, Subsidios y Otras Ayudas (D=d1+d2+d3+d4+d5+d6+d7+d8+d9)</b>	<b>35,000</b>	<b>0</b>	<b>35,000</b>	<b>0</b>	<b>0</b>	<b>35,000</b>
d1) Transferencias Internas y Asignaciones al Sector Público			0			0
d2) Transferencias al Resto del Sector Público			0			0
d3) Subsidios y Subvenciones			0			0
d4) Ayudas Sociales	35,000	0	35,000	0	0	35,000
d5) Pensiones y Jubilaciones			0			0
d6) Transferencias a Fideicomisos, Mandatos y Otros Análogos			0			0
d7) Transferencias a la Seguridad Social			0			0
d8) Donativos			0			0
d9) Transferencias al Exterior			0			0
<b>E. Bienes Muebles, Inmuebles e Intangibles (E=e1+e2+e3+e4+e5+e6+e7+e8+e9)</b>	<b>130,000</b>	<b>0</b>	<b>130,000</b>	<b>0</b>	<b>0</b>	<b>130,000</b>
e1) Mobiliario y Equipo de Administración	55,000	0	55,000	0	0	55,000
e2) Mobiliario y Equipo Educativo y Recreativo			0			0
e3) Equipo e Instrumental Médico y de Laboratorio			0			0
e4) Vehículos y Equipo de Transporte			0			0
e5) Equipo de Defensa y Seguridad			0			0
e6) Maquinaria, Otros Equipos y Herramientas	75,000	0	75,000	0	0	75,000
e7) Activos Biológicos			0			0
e8) Bienes Inmuebles			0			0
e9) Activos Intangibles			0			0
<b>F. Inversión Pública (F=f1+f2+f3)</b>	<b>12,098,605</b>	<b>719,941</b>	<b>12,818,546</b>	<b>2,282,742</b>	<b>2,282,742</b>	<b>10,535,804</b>
f1) Obra Pública en Bienes de Dominio Público	12,098,605	719,941	12,818,546	2,282,742	2,282,742	10,535,804
f2) Obra Pública en Bienes Propios			0			0
f3) Proyectos Productivos y Acciones de Fomento			0			0
<b>G. Inversiones Financieras y Otras Provisiones (G=g1+g2+g3+g4+g5+g6+g7)</b>	<b>0</b>	<b>0</b>	<b>0</b>	<b>0</b>	<b>0</b>	<b>0</b>
g1) Inversiones Para el Fomento de Actividades Productivas			0			0
g2) Acciones y Participaciones de Capital			0			0
g3) Compra de Títulos y Valores			0			0
g4) Concesión de Préstamos			0			0
g5) Inversiones en Fideicomisos, Mandatos y Otros Análogos			0			0
Fideicomiso de Desastres Naturales (Informativo)			0			0
g6) Otras Inversiones Financieras			0			0
g7) Provisiones para Contingencias y Otras Erogaciones Especiales			0			0
<b>H. Participaciones y Aportaciones (H=h1+h2+h3)</b>	<b>0</b>	<b>0</b>	<b>0</b>	<b>0</b>	<b>0</b>	<b>0</b>
h1) Participaciones			0			0
h2) Aportaciones			0			0
h3) Convenios			0			0
<b>I. Deuda Pública (I=i1+i2+i3+i4+i5+i6+i7)</b>	<b>500,000</b>	<b>0</b>	<b>500,000</b>	<b>0</b>	<b>0</b>	<b>500,000</b>
i1) Amortización de la Deuda Pública			0			0
i2) Intereses de la Deuda Pública			0			0
i3) Comisiones de la Deuda Pública			0			0
i4) Gastos de la Deuda Pública			0			0
i5) Costo por Coparturas			0			0
i6) Activos Externos			0			0
i7) Aportes de Servicios Fiscales Anteriores (ADEFAS)	500,000	0	500,000	0	0	500,000
<b>III. Total de Egresos (III=I+II)</b>	<b>83,269,120</b>	<b>1,702,350</b>	<b>84,971,470</b>	<b>16,726,496</b>	<b>16,726,496</b>	<b>68,244,974</b>

  
**ING. JOSE MANUEL SILVESTRE**  
**PADILLA, TAM.**  
**R. AYUNTAMIENTO**  
**2021-2024**

  
**LIC. VICTOR MANUEL COLLINS CENTENO**  
**TESORERO MUNICIPAL**  
**TESORERÍA**  
**PADILLA, TAM.**  
**R. AYUNTAMIENTO**  
**2021-2024**

  
**C. SOFIA TURROBIATES MUNIZ**  
**SINDICO DE PADILLA**  
**SÍNDICO**  
**PADILLA, TAM.**  
**R. AYUNTAMIENTO**  
**2021-2024**

  
**C. GUILLERMO RODRIGUEZ RODRIGUEZ**  
**CONTRALOR MUNICIPAL**  
**CONTRALORÍA**  
**PADILLA, TAM.**  
**R. AYUNTAMIENTO**  
**2021-2024**






**Peelings**  
 100% Natural  
 100% Organic  
 100% Delicious  
 100% Healthy  
 100% Fresh  
 100% Pure  
 100% Clean  
 100% Safe  
 100% Good  
 100% Great  
 100% Perfect

Concepto (c)	Egresos					Subejercicio (e)
	Aprobado (d)	Ampliaciones/ (Reducciones)	Modificado	Devengado	Pagado	
<b>I. Gasto No Etiquetado (I=A+B+C+D)</b>	<b>58,492,644</b>	<b>976,287</b>	<b>59,468,931</b>	<b>12,588,704</b>	<b>12,588,704</b>	<b>46,880,227</b>
<b>A. Gobierno (A=a1+a2+a3+a4+a5+a6+a7+a8)</b>	<b>30,143,349</b>	<b>682,091</b>	<b>30,825,440</b>	<b>6,673,306</b>	<b>6,673,306</b>	<b>24,152,134</b>
a1) Legislación			0			0
a2) Justicia			0			0
a3) Coordinación de la Política de Gobierno			0			0
a4) Relaciones Exteriores			0			0
a5) Asuntos Financieros y Hacendarios	30,143,349	682,091	30,825,440	6,673,306	6,673,306	24,152,134
a6) Seguridad Nacional			0			0
a7) Asuntos de Orden Público y de Seguridad Interior			0			0
a8) Otros Servicios Generales			0			0
<b>B. Desarrollo Social (B=b1+b2+b3+b4+b5+b6+b7)</b>	<b>13,336,297</b>	<b>0</b>	<b>13,336,297</b>	<b>1,595,322</b>	<b>1,595,322</b>	<b>11,740,975</b>
b1) Protección Ambiental			0			0
b2) Vivienda y Servicios a la Comunidad	4,018,080	0	4,018,080	0	0	4,018,080
b3) Salud			0			0
b4) Recreación, Cultura y Otras Manifestaciones Sociales	2,420,000	0	2,420,000	318,200	318,200	2,101,800
b5) Educación			0			0
b6) Protección Social	6,898,217	0	6,898,217	1,277,122	1,277,122	5,621,095
b7) Otros Asuntos Sociales			0			0
<b>C. Desarrollo Económico (C=c1+c2+c3+c4+c5+c6+c7+c8+c9)</b>	<b>13,431,270</b>	<b>0</b>	<b>13,431,270</b>	<b>4,070,880</b>	<b>4,070,880</b>	<b>9,360,390</b>
c1) Asuntos Económicos, Comerciales y Laborales en General			0			0
c2) Agropecuaria, Silvicultura, Pesca y Caza			0			0
c3) Combustibles y Energía			0			0
c4) Minería, Manufacturas y Construcción			0			0
c5) Transporte			0			0
c6) Comunicaciones	13,431,270	0	13,431,270	4,070,880	4,070,880	9,360,390
c7) Turismo			0			0
c8) Ciencia, Tecnología e Innovación			0			0
c9) Otras Industrias y Otros Asuntos Económicos			0			0
<b>D. Otras No Clasificadas en Funciones Anteriores (D=d1+d2+d3+d4)</b>	<b>1,581,728</b>	<b>294,196</b>	<b>1,875,924</b>	<b>249,196</b>	<b>249,196</b>	<b>1,626,728</b>
d1) Transacciones de la Deuda Pública / Costo Financiero de la Deuda			0			0
d2) Transferencias, Participaciones y Aportaciones Entre Diferentes Niveles y Órdenes de Gobierno			0			0
d3) Saneamiento del Sistema Financiero			0			0
d4) Adeudos de Ejercicios Fiscales Anteriores	1,581,728	294,196	1,875,924	249,196	249,196	1,626,728
<b>II. Gasto Etiquetado (II=A+B+C+D)</b>	<b>24,776,476</b>	<b>726,063</b>	<b>25,502,539</b>	<b>4,137,792</b>	<b>4,137,792</b>	<b>21,364,747</b>
<b>A. Gobierno (A=a1+a2+a3+a4+a5+a6+a7+a8)</b>	<b>12,062,871</b>	<b>6,121</b>	<b>12,068,992</b>	<b>1,855,049</b>	<b>1,855,049</b>	<b>10,213,943</b>
a1) Legislación			0			0
a2) Justicia			0			0
a3) Coordinación de la Política de Gobierno			0			0
a4) Relaciones Exteriores			0			0
a5) Asuntos Financieros y Hacendarios	12,062,871	6,121	12,068,992	1,855,049	1,855,049	10,213,943
a6) Seguridad Nacional			0			0
a7) Asuntos de Orden Público y de Seguridad Interior			0			0
a8) Otros Servicios Generales			0			0
<b>B. Desarrollo Social (B=b1+b2+b3+b4+b5+b6+b7)</b>	<b>8,615,000</b>	<b>719,941</b>	<b>9,334,941</b>	<b>1,167,692</b>	<b>1,167,692</b>	<b>8,167,249</b>
b1) Protección Ambiental			0			0
b2) Vivienda y Servicios a la Comunidad	8,500,000	719,941	9,219,941	1,167,692	1,167,692	8,052,249
b3) Salud			0			0
b4) Recreación, Cultura y Otras Manifestaciones Sociales	80,000	0	80,000	0	0	80,000
b5) Educación			0			0
b6) Protección Social	35,000	0	35,000	0	0	35,000
b7) Otros Asuntos Sociales			0			0
<b>C. Desarrollo Económico (C=c1+c2+c3+c4+c5+c6+c7+c8+c9)</b>	<b>3,598,605</b>	<b>0</b>	<b>3,598,605</b>	<b>1,115,050</b>	<b>1,115,050</b>	<b>2,483,555</b>
c1) Asuntos Económicos, Comerciales y Laborales en General			0			0
c2) Agropecuaria, Silvicultura, Pesca y Caza			0			0
c3) Combustibles y Energía			0			0
c4) Minería, Manufacturas y Construcción			0			0
c5) Transporte			0			0
c6) Comunicaciones	3,598,605	0	3,598,605	1,115,050	1,115,050	2,483,555
c7) Turismo			0			0
c8) Ciencia, Tecnología e Innovación			0			0
c9) Otras Industrias y Otros Asuntos Económicos			0			0


Concepto (c)	Egresos					Subejercicio (e)
	Aprobado (d)	Ampliaciones/ (Reducciones)	Modificado	Devengado	Pagado	
D. Otras No Clasificadas en Funciones Anteriores (D=d1+d2+d3+d4)	500,000	0	500,000	0	0	500,000
d1) Transacciones de la Deuda Publica / Costo Financiero de la Deuda			0			0
d2) Transferencias, Participaciones y Aportaciones Entre Diferentes Niveles y Ordenes de Gobierno			0			0
d3) Saneamiento del Sistema Financiero			0			0
d4) Adeudos de Ejercicios Fiscales Anteriores	500,000	0	500,000	0	0	500,000
III. Total de Egresos (III = I + II)	83,269,120	1,702,350	84,971,470	16,726,496	16,726,496	68,244,974


  
 ING. JOSÉ MANUEL SILVESTRE RUIZ  
 PRESIDENTE MUNICIPAL


**PRESIDENCIA**  
**PADILLA, TAM.**  
**R. AYUNTAMIENTO**  
**2021-2024**

  
 LIC. VÍCTOR MANUEL MOLINA CENTENO  
 TESORERO MUNICIPAL

**TESORERÍA**  
**PADILLA, TAM.**  
**R. AYUNTAMIENTO**  
**2021-2024**


  
 C. SOFÍA TURRUBIATES MUNIZ  
 SÍNDICO DE HACIENDA

  
**SÍNDICO**  
**PADILLA, TAM.**  
**R. AYUNTAMIENTO**  
**2021-2024**

  
 C. GUILLERMO RODRÍGUEZ RODRÍGUEZ  
 CONTRALOR MUNICIPAL

**CONTRALORÍA**  
**PADILLA, TAM.**  
**R. AYUNTAMIENTO**  
**2021-2024**



<div>  <div> Municipio de Padilla, Tamaulipas  Estado Analítico del Ejercicio del Presupuesto de Egresos Detallado - LDF  Clasificación de Servicios Personales por Categoría  Del 1 de Enero al 31 de marzo de 2024 (b)  (PESOS) </div> </div>						
Concepto (c)	Egresos				Pagado	Subejercicio (e)
	Aprobado (d)	Ampliaciones/ (Reducciones)	Modificado	Devengado		
<b>I. Gasto No Etiquetado (I=A+B+C+D+E+F)</b>	17,618,722.00	-	17,618,722.00	3,999,682.67	3,999,682.67	13,619,039.33
A. Personal Administrativo y de Servicio Público	17,618,722.00	-	17,618,722.00	3,999,682.67	3,999,682.67	13,619,039.33
B. Magisterio	-	-	-	-	-	-
C. Servicios de Salud (C=c1+c2)	-	-	-	-	-	-
c1) Personal Administrativo	-	-	-	-	-	-
c2) Personal Médico, Paramédico y afín	-	-	-	-	-	-
D. Seguridad Pública	-	-	-	-	-	-
E. Gastos asociados a la implementación de nuevas leyes federales o reformas a las mismas (E = e1 + e2)	-	-	-	-	-	-
e1) Nombre del Programa o Ley 1	-	-	-	-	-	-
e2) Nombre del Programa o Ley 2	-	-	-	-	-	-
F. Sentencias laborales definitivas	-	-	-	-	-	-
<b>II. Gasto Etiquetado (II=A+B+C+D+E+F)</b>	1,085,000.00	-	1,085,000.00	171,552.38	171,552.38	913,447.62
A. Personal Administrativo y de Servicio Público	1,085,000.00	-	1,085,000.00	171,552.38	171,552.38	913,447.62
B. Magisterio	-	-	-	-	-	-
C. Servicios de Salud (C=c1+c2)	-	-	-	-	-	-
c1) Personal Administrativo	-	-	-	-	-	-
c2) Personal Médico, Paramédico y afín	-	-	-	-	-	-
D. Seguridad Pública	-	-	-	-	-	-
E. Gastos asociados a la implementación de nuevas leyes federales o reformas a las mismas (E = e1 + e2)	-	-	-	-	-	-
e1) Nombre del Programa o Ley 1	-	-	-	-	-	-
e2) Nombre del Programa o Ley 2	-	-	-	-	-	-
F. Sentencias laborales definitivas	-	-	-	-	-	-
<b>III. Total del Gasto en Servicios Personales (III = I + II)</b>	18,703,722.00	-	18,703,722.00	4,171,235.05	4,171,235.05	14,532,486.95


**ING. JOSÉ MANUEL SIÉVESTRE RUIZ**  
PRESIDENTE MUNICIPAL  
**PADILLA, TAM.**  
**R. AYUNTAMIENTO**  
**2021-2024**


**LIC. VICTOR MANUEL MOLINA CENTENO**  
TESORERO MUNICIPAL  
**PADILLA, TAM.**  
**R. AYUNTAMIENTO**  
**2021-2024**


**C. SOEIA TURRUBIATES MUÑOZ**  
SINDICO DE HACIENDA  
**SINDICO**  
**PADILLA, TAM.**  
**R. AYUNTAMIENTO**  
**2021-2024**


**C. GUILLERMO RODRIGUEZ**  
CONTRALOR  
**PADILLA, TAM.**  
**R. AYUNTAMIENTO**  
**2021-2024**